

VSSH:n influenssaraportti

Viikko 04/2018

Löydöstiedot 23.1.2018 saakka

Yleistä: Tässä raportissa esitetään graafisesti A-influenssalöydökset VSSH:n alueella talven 2017–2018 aikana. Raporttia päivitetään noin kerran viikossa epidemiaikauden ajan. Raportin tuoreimmat tiedot voivat vielä päivittyä, kun seuraava raportti julkaistaan. THL julkaisee myös influenssakatsausta, jonka tiedot ovat VSSH:n tietoja kattavammat.

Viikkokommentti: Kauden ensimmäinen laboratoriovarmistettu A-influenssatapaus VSSH:n alueella todettiin 10.10.2017 otetusta näytteestä. 6.11. jälkeen tapausmäärät tilapäisesti nousivat, mutta sen jälkeen tilanne on pysynyt rauhallisena. Näyttää siltä, että tänä kautena H3N2-tyypin A-influenssavirus on vallitseva A-influenssavirustyyppi, mutta B-influenssavirus hallitsee epidemiaa.

Tähän mennessä on todettu 94 A-influenssatapausta (potilaiden ikäjakauma 0–97 v). Päivystysten käyntimäärät ovat olleet melko maltillisia ja A-influenssapositiivisten näytteiden osuus kaikista otetuista näytteistä on pysynyt matalana.

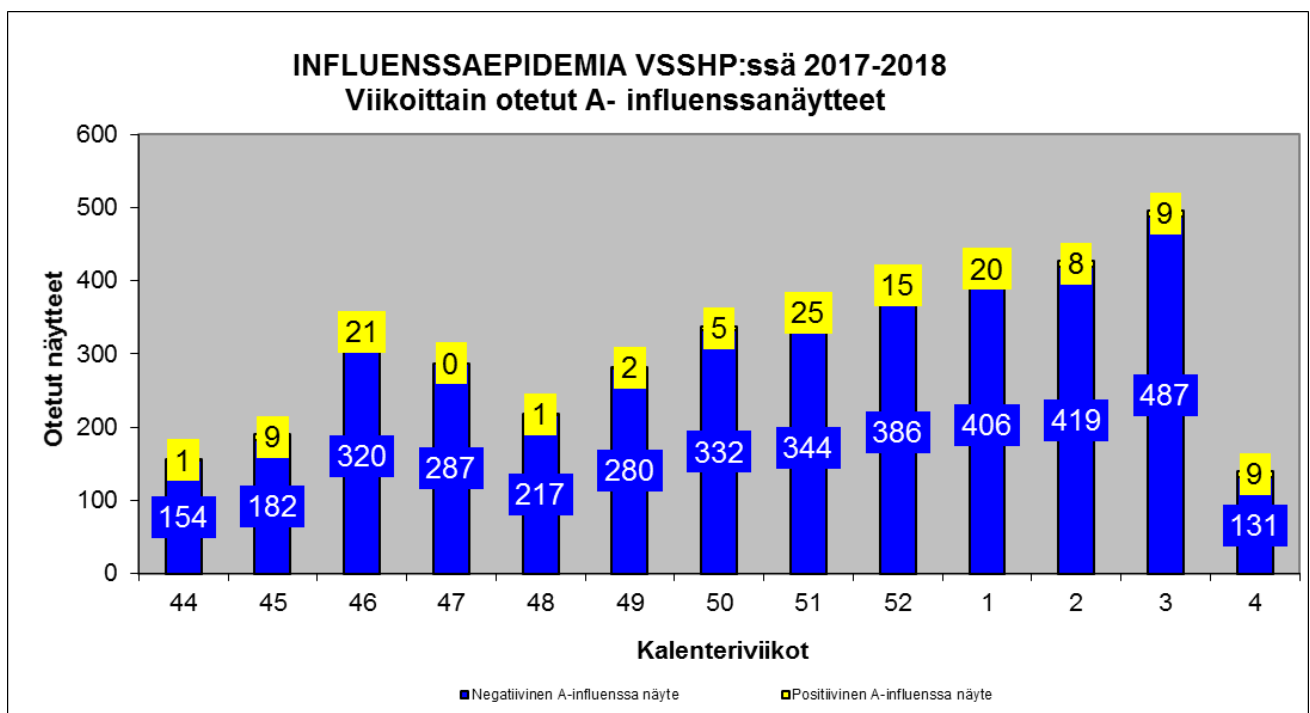
Kauden 2017–2018 aikana VSSH:n sairaaloissa on hoidettu toistaiseksi 22 varmistettua A-influenssapotilasta vuodeosastoilla (19 aikuista, kolme lasta). Teho-osastohoitoa vaatineita tapauksia ei ole vielä ilmennyt. Aamulla 24.1 sairaalassa oli yksi A-influenssapositiivinen potilas hoidossa vuodeosastolla.

Influenssa-B – tapauksia on kuluvan talven aikana todettu yhteensä 109 tapausta, joista viikon 3 aikana ilmeni 29 tapausta.

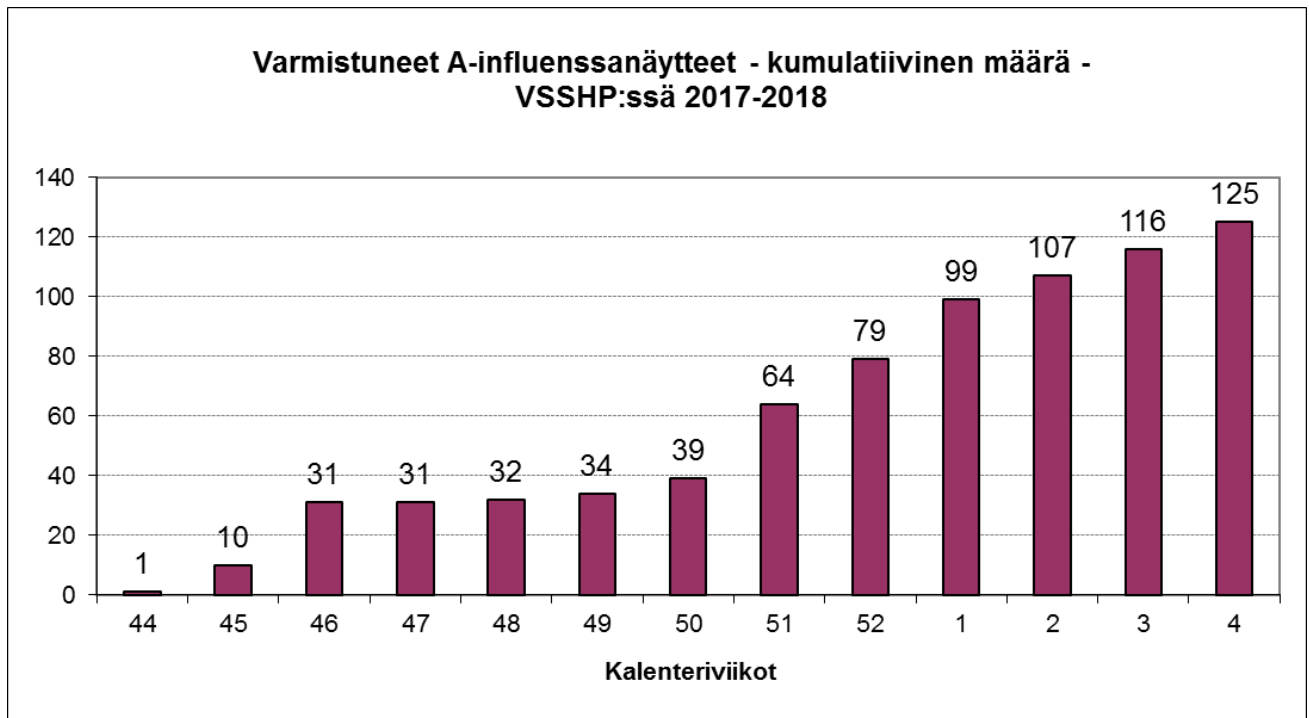
Kaaviot 1-3 esittävät TYKS Mikrobiologia ja Genetiikan tutkimia A-influenssanäytteitä. Huomioi, että yksittäisestä potilaasta on voitu ottaa useampi kuin yksi näyte.

Kaaviossa 4 esitetään VSSH:n päivystyspisteiden raportoimat hengitystieinfektio-oireisten potilaiden käyntimäärät. **Kaaviossa 5** esitetään VSSH:n vuodeosastojen raportoimien influenssapotilaiden (sekä A- että B-influenssa) määrä. **Kaaviossa 6** on kuluvan influenssakauden influenssa-B löydökset kalenteriviikoittain.

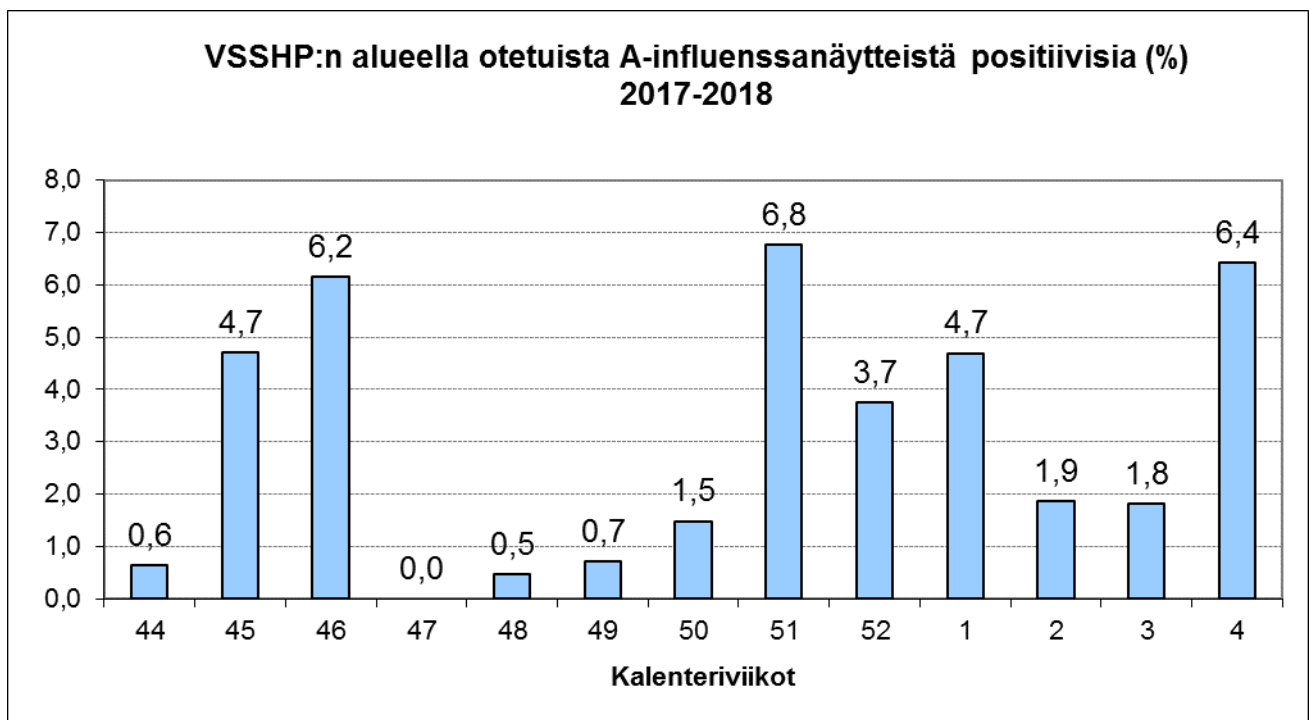
Kaavio 1: Viikoittain otetut A- influenssanäytteet VSSH:n alueella



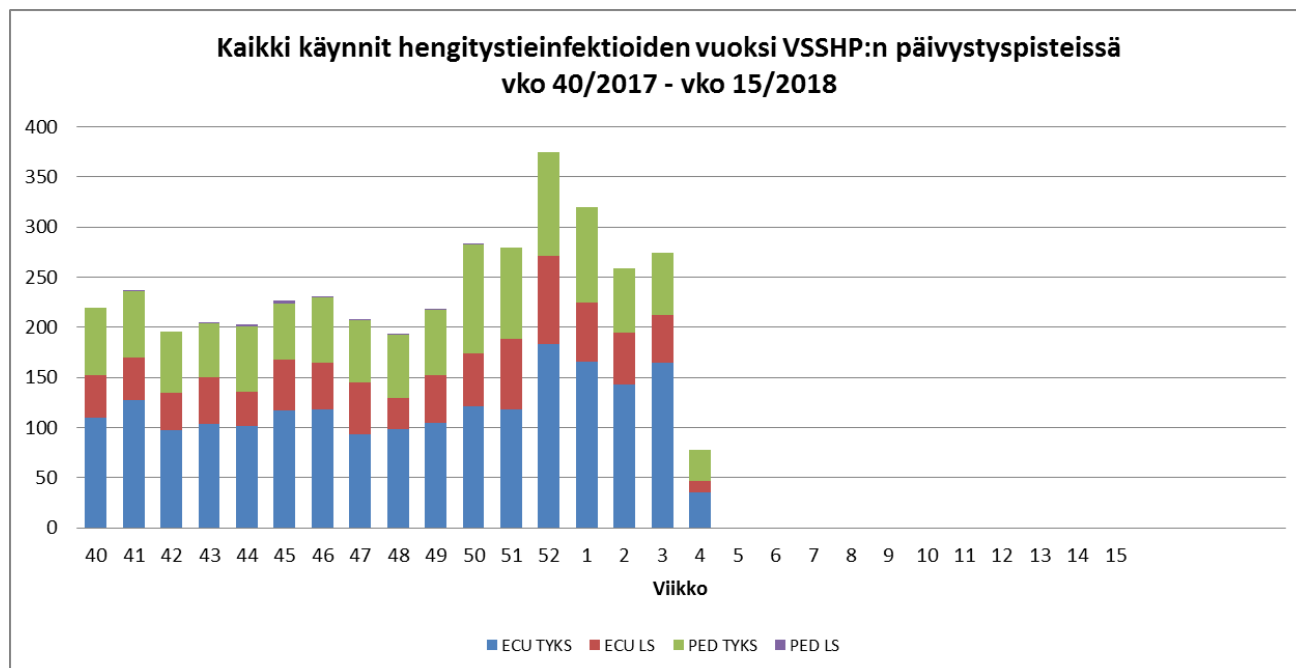
Kaavio 2: Varmistuneet A-influenssanäytteet kumulatiivisesti esitettynä



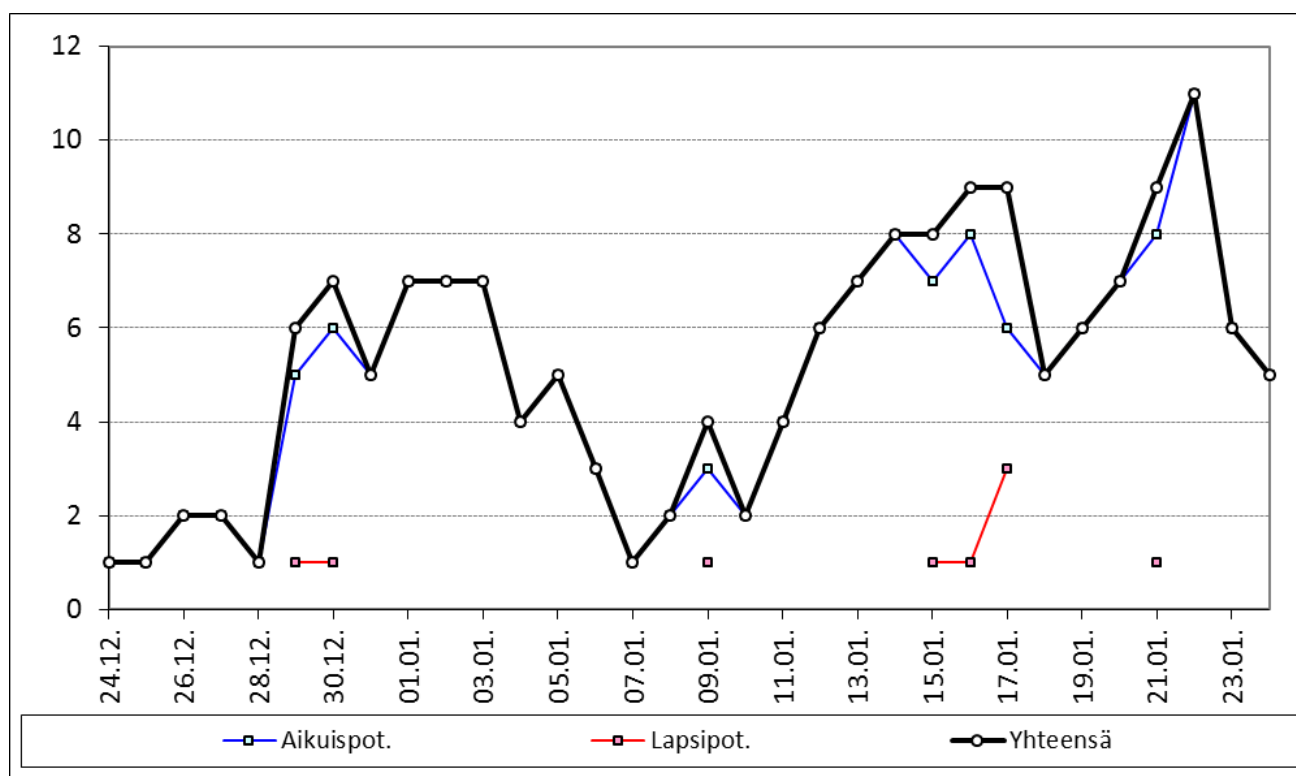
Kaavio 3: VSSHP:n alueella positiivisten A-influenssanäytteiden osuus (%) kaikista otetuista näytteistä



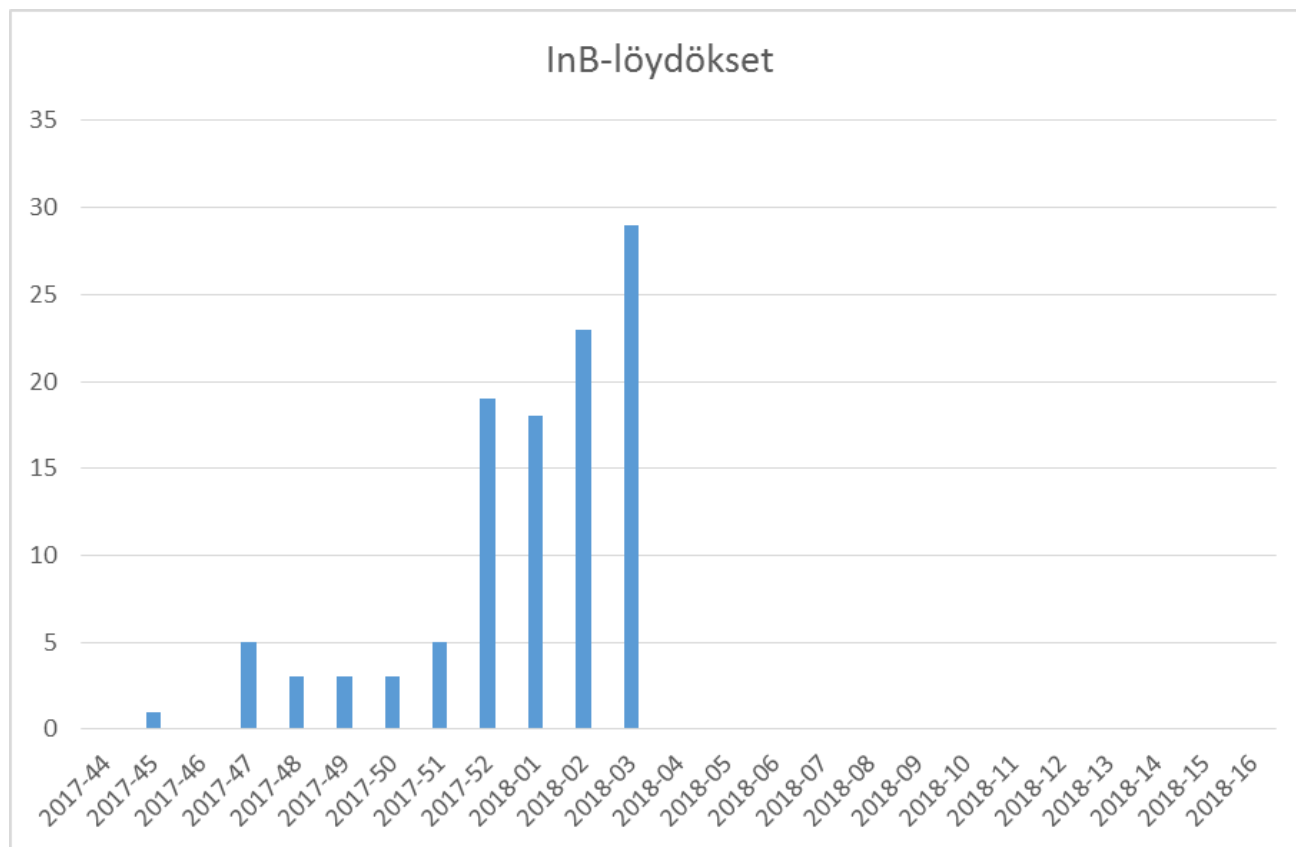
Kaavio 4: VSSHP:n päivystyspoliklinikoiden (TYKS EPLL, TYKS Lasten poliklinikka sekä lähisairaaloiden päivystyspisteet) raportoimat hengitystieinfektio-oireisten potilaiden käyntimäärät. Mukana ovat diagnoosit, jotka alkavat J06- J20. Näistä diagnooseista vain J10- ja J11-alkuiset diagnoosikoodit ovat spesifisiä influenssadiagnooseja.



Kaavio 5: VSSHP:n vuodeosastojen raportoimien influenssapotilaiden määrä.



Kaavio 6: VSSHP:n Influenssa-B -löydökset kalenteriviikoittain.



©VSSHP, Sairaalahygienia- ja infektion torjuntayksikkö SHYG, 2018