

VSSH:n influenssaraportti

Viikko 52/2018

Löydöstiedot 25.12.2018 saakka

Yleistä: Tässä raportissa esitetään graafisesti influenssa- ja RSV-löydökset VSSH:n alueella talven 2018–2019 aikana. Raporttia päivitetään noin kerran viikossa epidemia-ajan ja tuoreimmat tiedot voivat vielä päivittyä, kun seuraava raportti julkaistaan. THL julkaisee myös [influenssakatsausta](#), jonka tiedot ovat VSSH:n tietoja kattavammat.

Viikkokommentti:

A-influenssa: Kauden ensimmäinen A-influenssatapaus todettiin 11.10. otetusta näytteestä. Toistaiseksi 28 potilaalta on todettu influenssa-A-virus (ikäjakauma 1-94 v, keskiarvo 42 v.), ja näistä neljä on edustanut H1-tyyppin ja kaksi H3-tyyppin ja virusta, muista tapauksista ei ole tyytitystietoa. Kauden vallitsevasta virustyyppistä ei siten voida toistaiseksi tehdä päätelmiä eikä epidemia ole vielä päässyt käyntiin.

Päivystysten käyntimäärät hengitystieinfektioiden takia ovat toistaiseksi pysyneet normaalitasolla (noin 200 käyntiä/ viikko).

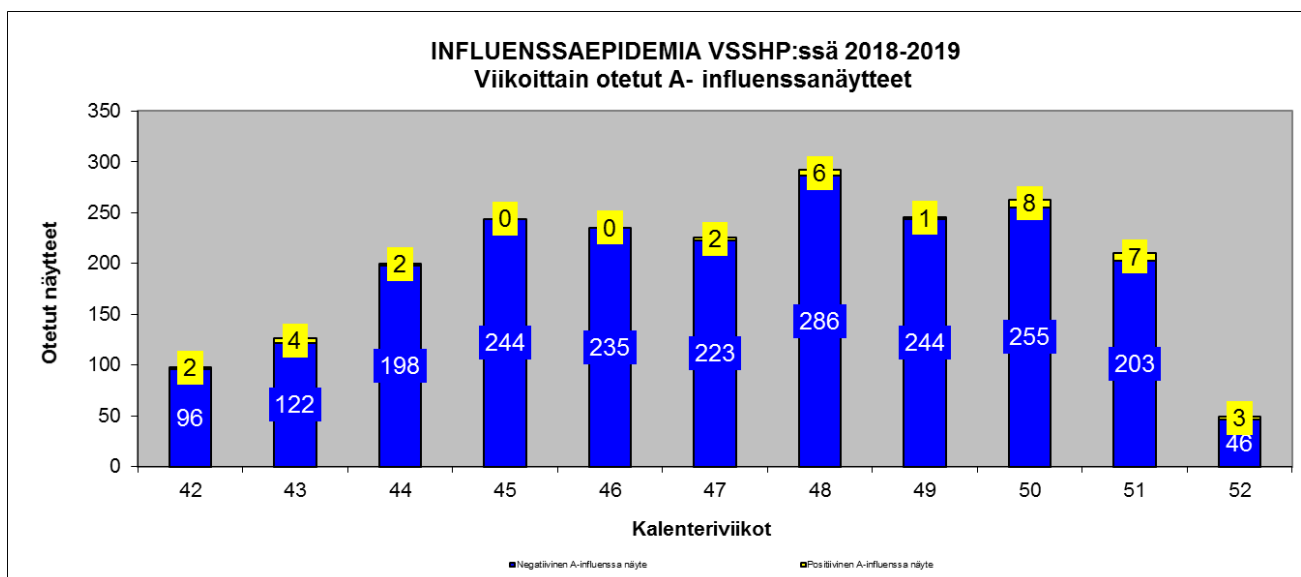
Kauden 2018–2019 aikana VSSH:n sairaaloissa on hoidettu toistaiseksi seitsemää varmistettua A-influenssapotilasta vuodeosastoilla (6 aikuista, 1 lasta). Näistä potilaista yksi aikuinen on tarvinnut teho-osastohoitoa. Aamulla 27.12 sairaalassa oli yksi A-influenssapositiivinen aikuispotilas vuodeosastolla. Päätyneiden hoitajaksojen mukaan laskettuna Influenssa-A -potilaiden hoito on tänä kautena toistaiseksi vaatinut 31 hoitopäivää vuodeosastoilla ja 2 hoitopäivää teho-osastoilla.

B-influenssa ja RSV: Influenssa-B tapauksia on toistaiseksi todettu yksi 13.11. otetusta näytteestä ja RSV-tapauksia on todettu 11.

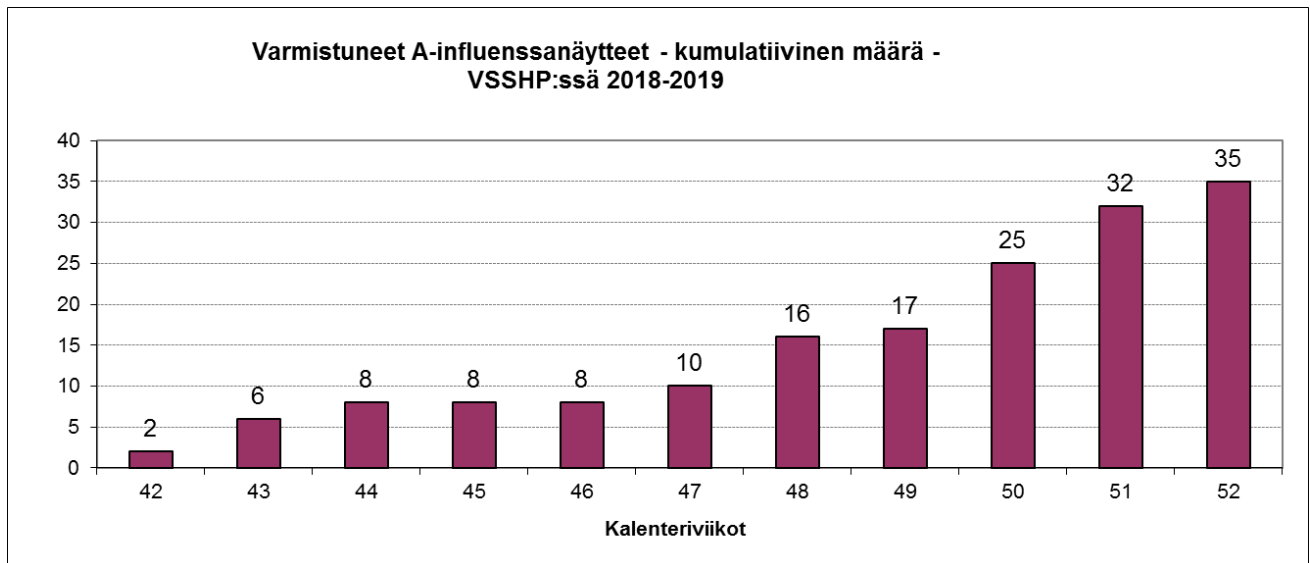
Kaaviot 1-3 esittävät TYKS Mikrobiologia ja Genetiikan tutkimia A-influenssanäytteitä. Huomioi, että yksittäisestä potilaasta on voitu ottaa useampi kuin yksi näyte.

Kaaviossa 4 esitetään VSSH:n päivystyspisteiden raportoimat hengitystieinfektio-oireisten potilaiden käyntimäärät. Kaavioissa 5a ja 5b esitetään VSSH:n vuodeosastojen sekä teho-osastojen raportoimien influenssapotilaiden (sekä A- että B-influenssa) määrät. Kaaviossa 6 ovat kuluvan talven influenssa-B ja RSV-löydökset kalenteriviikoittain.

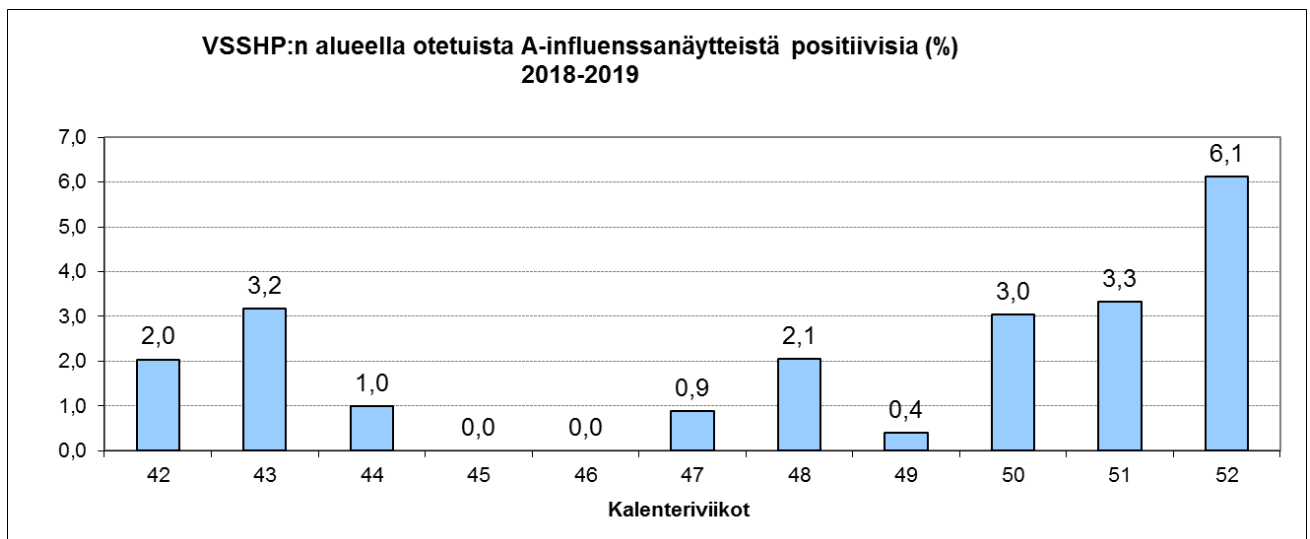
Kaavio 1: Viikoittain otetut A- influenssanäytteet VSSH:n alueella



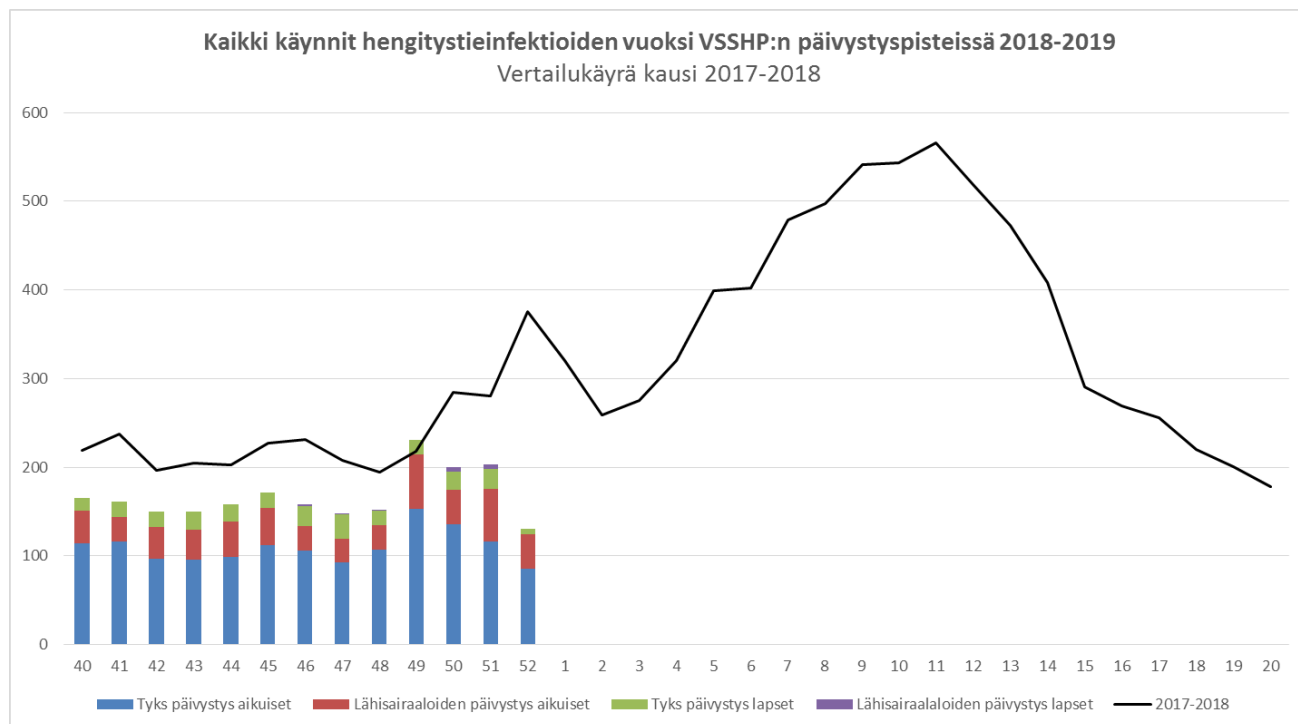
Kaavio 2: Varmistuneet A-influenssanäytteet kumulatiivisesti esitettynä



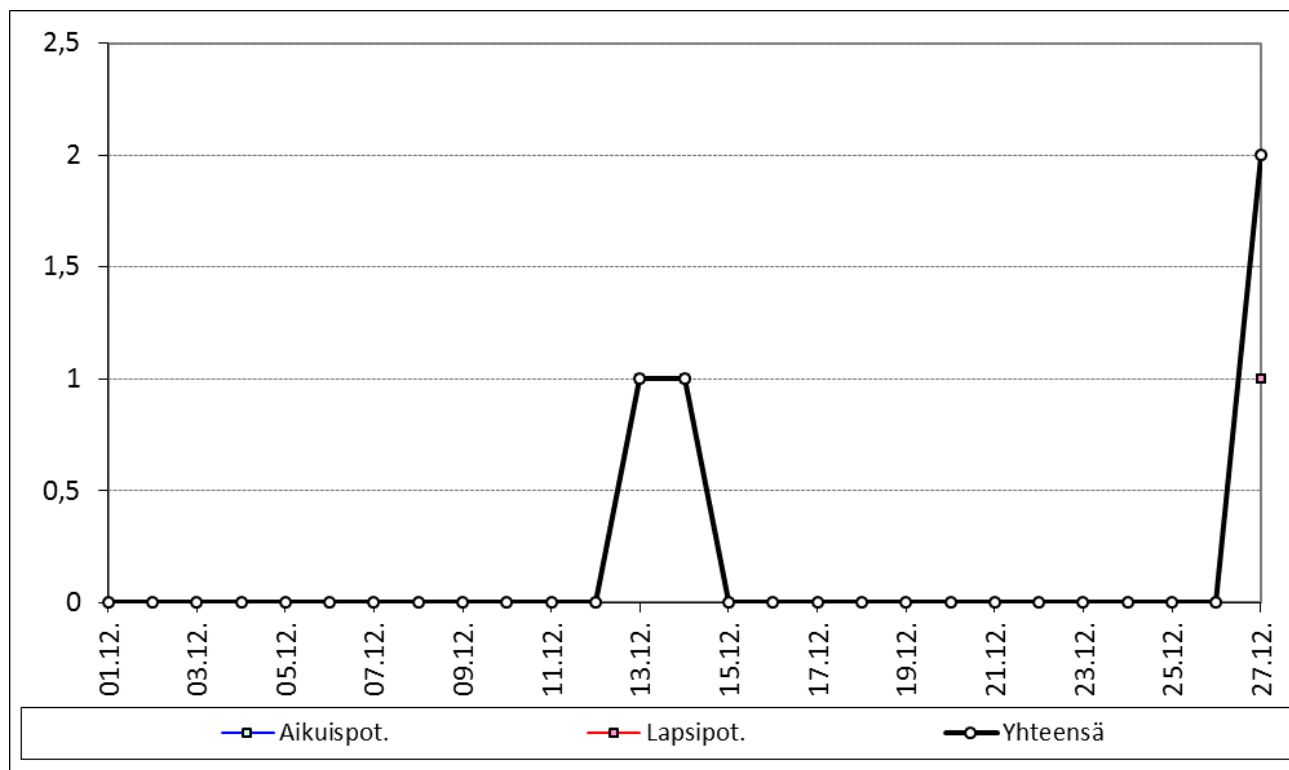
Kaavio 3: VSSHP:n alueella positiivisten A-influenssanäytteiden osuus (%) kaikista otetuista näytteistä.



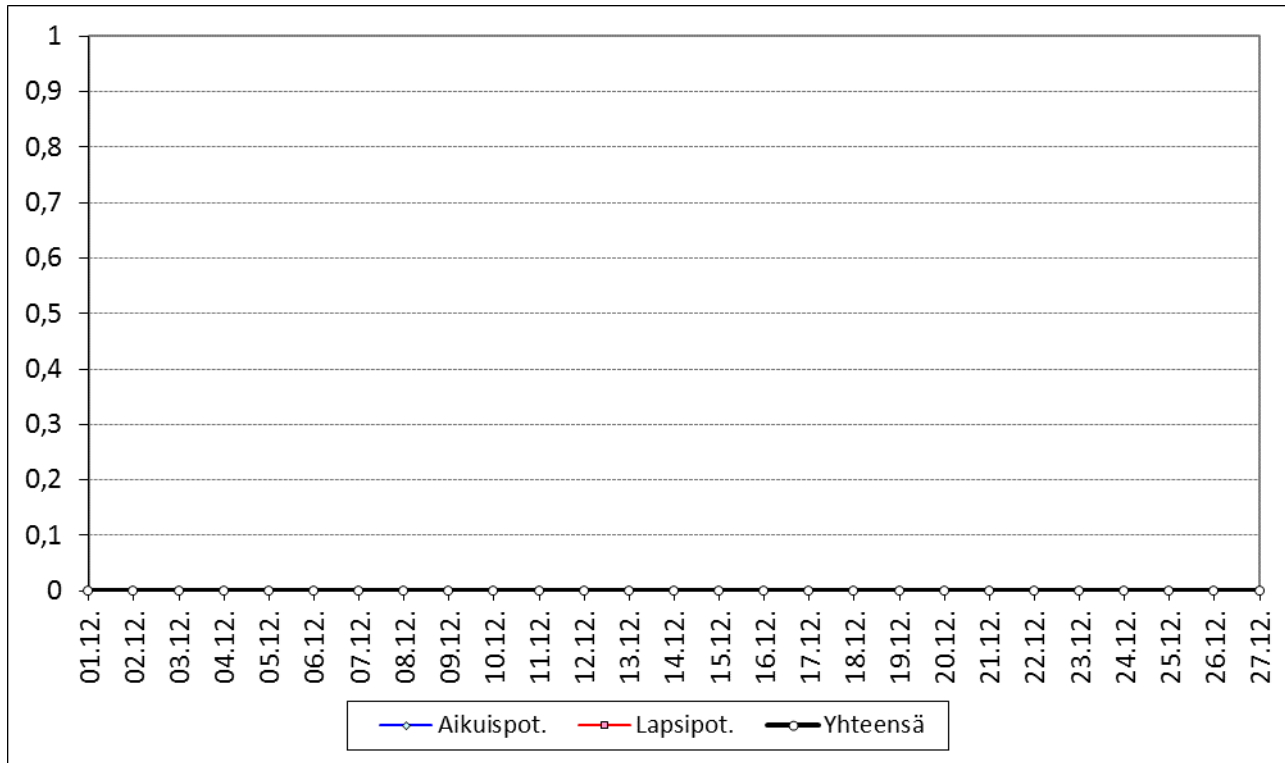
Kaavio 4: VSSHP:n päivystyspoliklinikoiden (TYKS EPLL, TYKS Lasten poliklinikka sekä lähisairaaloiden päivystyspisteet) raportoimat hengitystieinfektio-oireisten potilaiden käyntimäärät. Mukana ovat ICD-10 -diagnoosit, jotka alkavat J06- J20. Näistä diagnooseista vain J10- ja J11-alkuiset diagnoosikoodit ovat spesifisiä influenssadiagnooseja. Vertailuna on edellisen kauden toteuma.



Kaavio 5a: VSSHP:n vuodeosastojen raportoimien influenssapotilaiden (A ja B) määrä.



Kaavio 5b: VSSHP:n teho-osastojen raportoimien influenssapotilaiden (A ja B) määrä.



Kaavio 6: VSSHP:n Influenssa-B ja RSV-löydökset kalenteriviikoittain.

