

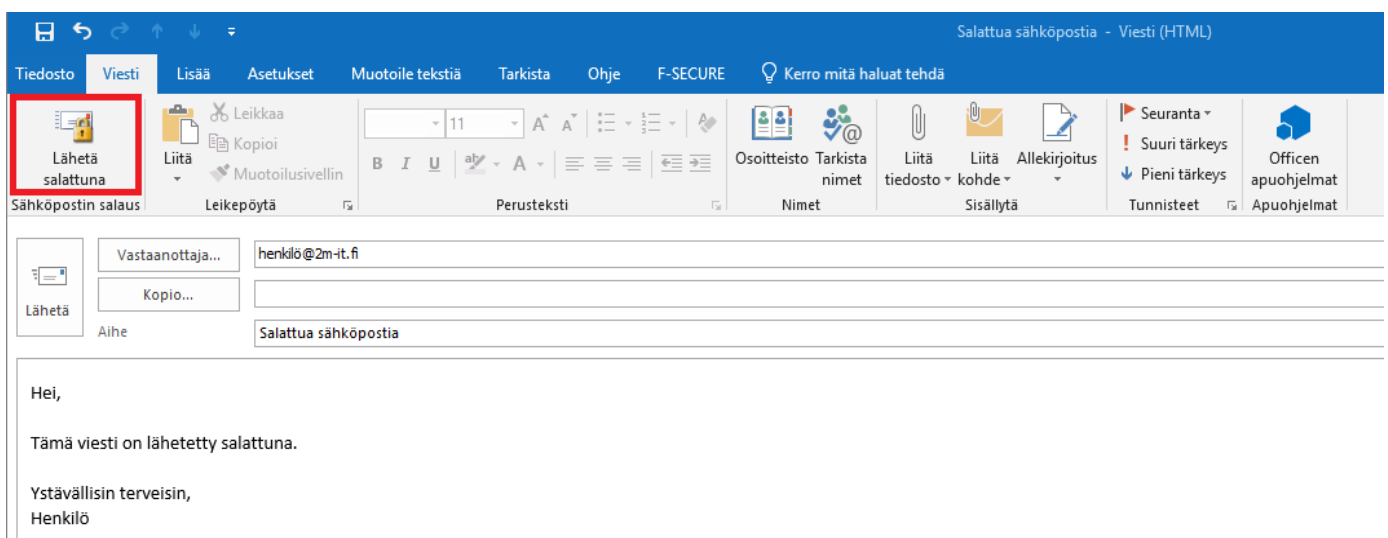
KÄYTTÖOHJE SALATUN SÄHKÖPOSTIN LÄHETTÄMISEEN

Salatun sähköpostin lähettäminen on mahdollista F-securen laajennuksen avulla. Ominaisuus mahdollistaa turvallisen sähköpostin lähettämisen organisaation ulkopuolelle ja mahdollistaa myös organisaation ulkopuolisen lähettää salattua postia VSSHP:n käyttäjille. Salattua postia pystyy lähettämään työasemilla olevalla Outlook ohjelmalla ja Outlook Web sovelluksella, joka toimii selaimella sekä mobiililaitteen sähköposti sovelluksella.

Salatun sähköpostin salaaminen tapahtuu vasta postin siirtyessä VSSHP:n ulkopuolelle. VSSHP:n sisäinen sähköposti on jo valmiiksi salattua, joten erikseen salattua sähköpostia ei pysty sisäisesti lähettämään.

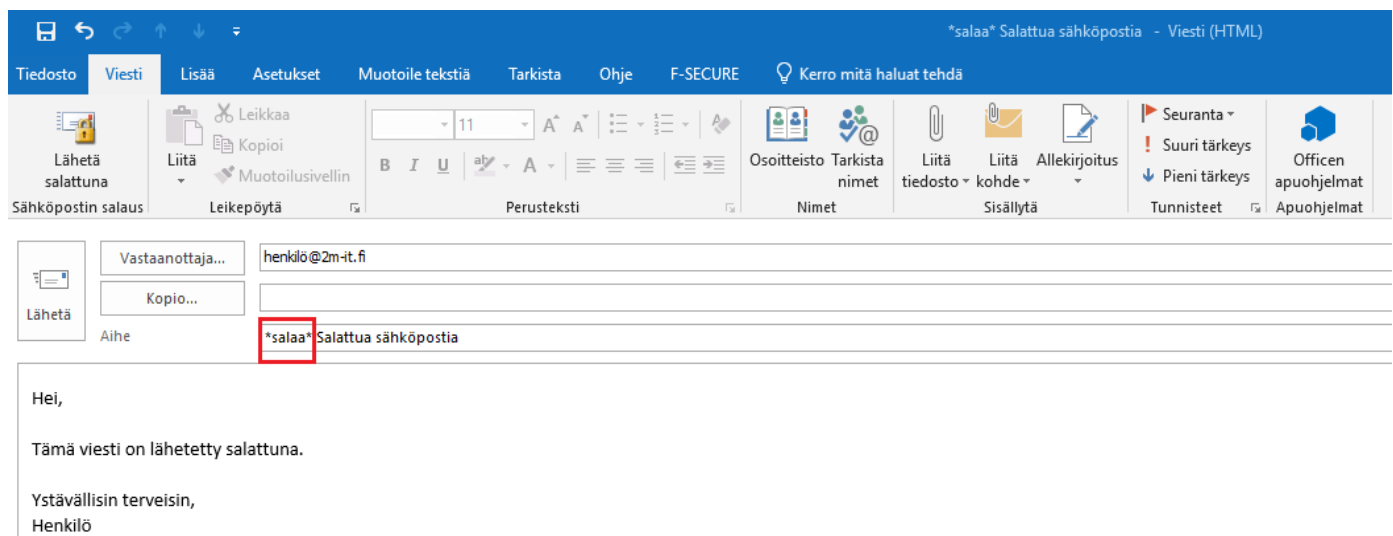
SALATUN SÄHKÖPOSTIN LÄHETTÄMINEN OUTLOOK OHJELMALLA

Aloita uusi sähköposti ja kirjoita viesti normaalisti. Lähetä salattava viesti painamalla ”Lähetä Salattuna” nappia.



The screenshot shows the Outlook 'Viesti' (Message) window. The ribbon includes 'Tiedosto', 'Viesti', 'Lisää', 'Asetukset', 'Muotoile tekstiä', 'Tarkista', 'Ohje', 'F-SECURE', and 'Kerro mitä haluat tehdä'. The 'Lähetä salattuna' button is highlighted with a red box. The 'Viesti' pane shows the recipient 'henkilö@2m-it.fi', the subject 'Salattua sähköpostia', and the message body: 'Hei, Tämä viesti on lähetetty salattuna. Ystävällisin terveisin, Henkilö'.

Mikäli Outlook laajennusosaa ei ole asennettu, kirjoita Aihe –kentän alkuun *salaa* ja aihe. Lähetä viesti painamalla ”Lähetä” – nappia. Tätä ominaisuutta voi käyttää myös Outlook WebMailia tai Mobilemailia käyttäessä.



The screenshot shows the Outlook 'Viesti' window with the subject field containing '*salaa* Salattua sähköpostia'. The '*salaa*' part is highlighted with a red box. The rest of the interface is identical to the previous screenshot, showing the recipient 'henkilö@2m-it.fi' and the message body: 'Hei, Tämä viesti on lähetetty salattuna. Ystävällisin terveisin, Henkilö'.

SALATUN SÄHKÖPOSTIN AVAAMINEN

Vastaanottajalle tulee alla oleva ilmoitus salatun sähköpostin saapumisesta. "Paina tästä" -linkistä pääsee lukemaan viestin. Mikäli vastaanottaja saa ensimmäistä kertaa salattua postia VSSHP:sta, hänen pitää rekisteröityä lukemista varten.



Tämä on salattu viesti
Detta är ett krypterat meddelande
This is a secure message

[Paina tästä](#) lukeaksesi viestin 2019-02-25 14:17 EET mennessä.
Tämän jälkeen avaa viesti liitetiedostosta.

Tryck på länken ovan för att läsa meddelandet innan 2019-02-25 14:17 EET. Öppna sedan bilagan.

Click above link by 2019-02-25 14:17 EET to read your message.
After that, open the attachment.

[More Info](#)

Reply Reply All

Salattua sähköpostia

From: [REDACTED]
To: [REDACTED]
Cc:
Sent: 15.3.2019 15.50.09

Hei,

Tämä viesti on lähetetty salattuna.

Ystävällisin terveisin,
Henkilö

ORGANISAATION ULKOPUOLELTA SALATUN SÄHKÖPOSTIN KÄYTTÖÖNOTTO JA LÄHETTÄMINEN

Mikäli organisaation ulkopuolinen haluaa lähettää salattua postia VSSHP:n käyttäjälle, on lähettäjän ensimmäisellä kerralla rekisteröidyttävä. Jatkossa posteja voi lukea ja lähettää luoduilla tunnuksilla. Rekisteröityminen ja viestien kirjoitus tapahtuu osoitteessa: <https://securemail.mednet.fi/encrypt>

Email Address kohtaan tulee laittaa sähköpostiosoitteesi. (HUOM. sähköpostin käyttäjä on organisaation ulkopuolinen henkilö tässä kohtaa)

Secure Email

Please provide your email address to proceed.

First time here? *You'll be asked to register.*

Continue

Täytä Registration kohtaan pyydetty tiedot ja luo salasana. Lopuksi paina Continue.

Registration

Password Policy

- ⚠ Passwords must be 7-20 characters long.
- ⚠ At least one digit (0-9) is required.
- ⚠ At least one symbol character is required.
- ✔ Your username may not appear in the password.

Create your account to read secure email.

Email Address: henkilö@2m-it.fi

First Name:

Last Name:

Password:

Confirm Password:

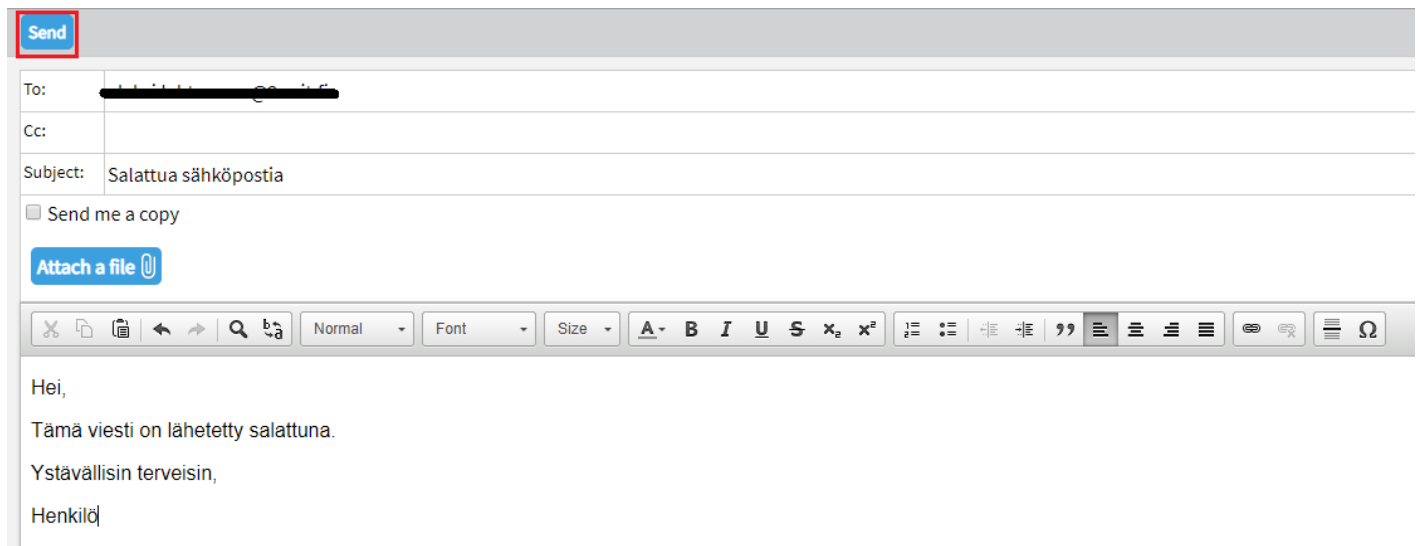
Continue

Rekisteröitymisen jälkeen annettuun sähköpostiin tulee aktivointi –linkki

Tili aktivoidaan saadulla URL:llä. Napsauttamalla URL linkkiä voit aktivoida tilin suojatun viestin lähettämistä varten.

Huomautus: URL toimii vain kerran ja vanhentuu 30 minuutin kuluttua.

Aktivoinnin jälkeen salattu sähköposti on valmis käytettäväksi.



Send

To: [REDACTED]

Cc:

Subject: Salattua sähköpostia

Send me a copy

Attach a file

✂ 📄 📧 ⏪ ⏩ 🔍 🗑️ Normal Font Size A B I U S x x² ☰ ☱ ☲ ☳ ☴ ☵ ☶ ☷ 📎 🗑️ 🌐

Hei,
Tämä viesti on lähetetty salattuna.
Ystävällisin terveisin,
Henkilö

Kun viesti on kirjoitettu ja lopuksi painat Send niin tulee ilmoitus, että viesti lähtenyt.

Message Sent

Your secure message was sent successfully.

To exit click Logout or close this browser window.

New Message

Logout